

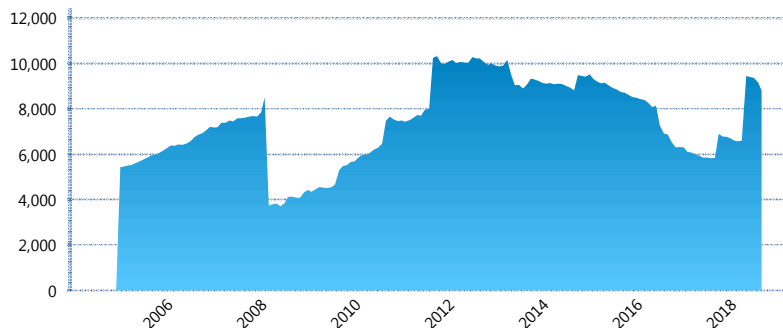
### I. INFORMACIÓN FINANCIERA

#### I) Detalles del Fondo

Detalles del Fondo	
Razón Social	Principal Siefore 1, S.A. de C.V.
Inicio de Operaciones	23/09/2004
Tipo de Fondo	Básica
Clave Bolsa	APRINB1
Activos Administrados *	8,821
ISIN	MX54AP0A0022
Comisión Anual	1.07%
Administrador	Principal Afore, S.A. de C.V.
Director General	C. Mariano Alejandro Ugarte del Solar
Presidente del Consejo	C. Alejandro Elizondo Rodríguez

#### Activos Administrados \*

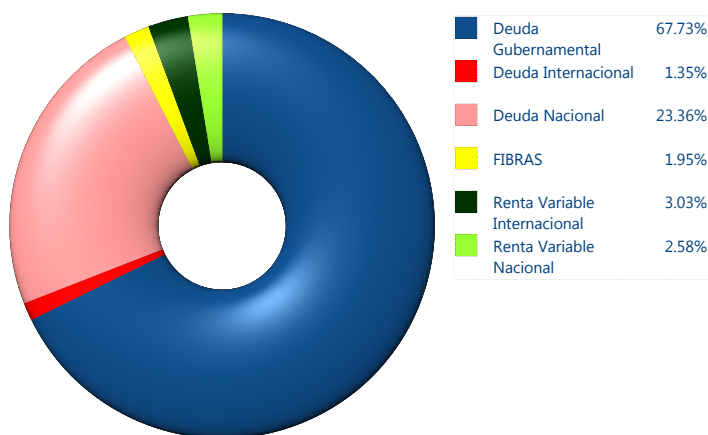
\$8,821



\*Cifras en millones de pesos

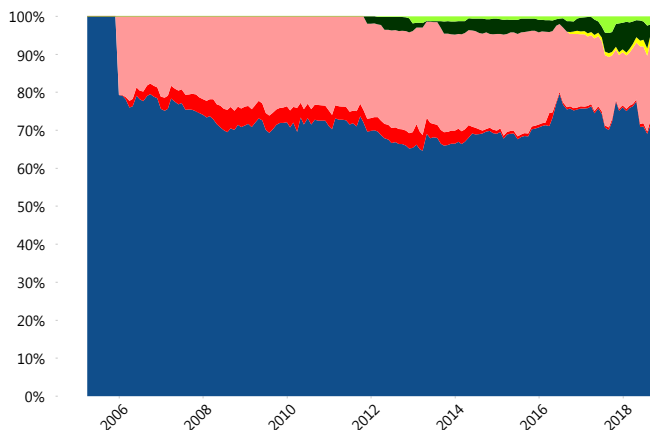
Contiene el efecto de fusiones, cortes transversales y transferencias por edad. Para mayor información consultar: <http://www.consar.gob.mx/gobmx/Aplicativo/Factsheets/EC/ECSAR.pdf>

#### II) Inversiones



Tipo de Instrumento		Principal (SB1)	Sistema Básicas 1**
Renta Variable Nacional	Renta Variable Nacional	2.58%	2.65%
	<b>Total</b>	<b>2.58%</b>	<b>2.65%</b>
Renta Variable Internacional	Renta Variable Internacional	3.03%	4.37%
	<b>Total</b>	<b>3.03%</b>	<b>4.37%</b>
FIBRAS	FIBRAS	1.95%	1.82%
	<b>Total</b>	<b>1.95%</b>	<b>1.82%</b>
Deuda Nacional	Aerolíneas	0.00%	0.12%
	Alimentos	0.52%	0.51%
	Automotriz	0.23%	0.14%
	Banca de Desarrollo	0.38%	2.06%
	Bancario	3.01%	1.42%
	Bebidas	0.70%	0.75%
	Cemento	0.07%	0.03%
	Centros Comerciales	0.00%	0.08%
	Consumo	0.29%	0.33%
	Empresas Productivas del Estado	1.50%	4.60%
	Estados	0.00%	1.06%
	Europeos	2.33%	2.75%
	Grupos Industriales	1.51%	0.71%
	Infraestructura	7.05%	5.41%
	Inmobiliario	0.00%	0.01%
	OTROS	1.24%	1.19%
Papel	0.00%	0.12%	
Serv. Financieros	0.20%	0.39%	
Telecom	1.53%	1.00%	
Transporte	0.81%	0.37%	
Vivienda	2.01%	2.65%	
<b>Total</b>	<b>23.36%</b>	<b>25.71%</b>	
Deuda Internacional	Deuda Internacional	1.35%	1.25%
	<b>Total</b>	<b>1.35%</b>	<b>1.25%</b>
Deuda Gubernamental	BONDES	0.00%	0.26%
	BONOS	11.20%	8.94%
	BPA182	0.30%	2.01%
	CBIC	1.42%	5.05%
	CETES	1.44%	3.30%
	REPORTO	0.61%	1.02%
	UDIBONO	52.54%	43.11%
	UMS	0.23%	0.53%
<b>Total</b>	<b>67.73%</b>	<b>64.21%</b>	
<b>Total</b>	<b>100.00%</b>	<b>100.00%</b>	

#### Evolución de Inversiones



\*\*Considera las inversiones de todo el grupo de SIEFORES Básicas 1  
Cifras al cierre de septiembre de 2018

### III) Desempeño

#### Rendimiento Bolsa

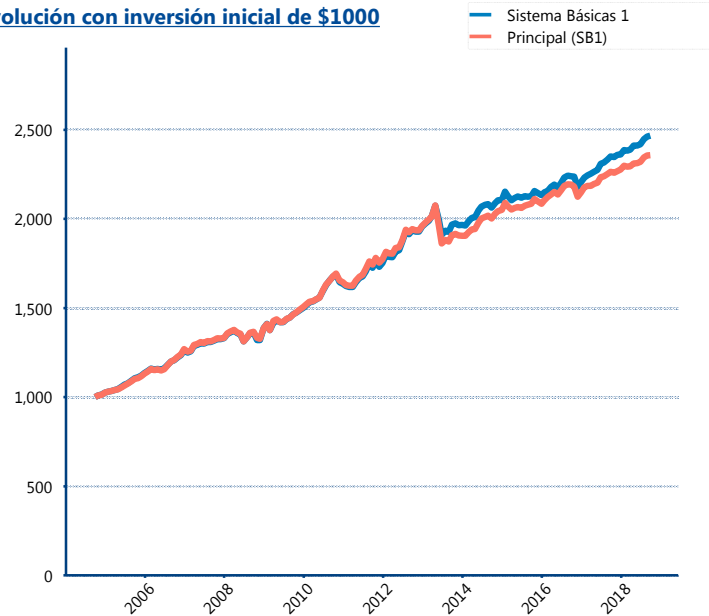
Tipo	Principal (SB1)	Sistema Básicas 1
1 año	4.26%	5.08%
2 años	3.82%	5.03%
3 años	4.14%	4.99%
5 años	4.28%	4.59%

#### Indicador de Rendimiento Neto

Siefore	IRN %
Inbursa (SB1)	5.41%
Profuturo (SB1)	4.89%
PensionISSSTE (SB1)	4.89%
Azteca (SB1)	4.83%
Coppel (SB1)	4.62%
XXI-Banorte (SB1)	4.39%
Citibanamex (SB1)	4.32%
SURA (SB1)	4.14%
Invercap (SB1)	4.06%
Principal (SB1)	3.95%

Promedio Simple	4.55 %
Promedio Ponderado	4.54 %

#### Evolución con inversión inicial de \$1000



Construido con el precio de la Siefore registrado en la Bolsa Mexicana de Valores

### IV) Medidas de sensibilidad y riesgos

#### Evolución del Plazo Promedio Ponderado

